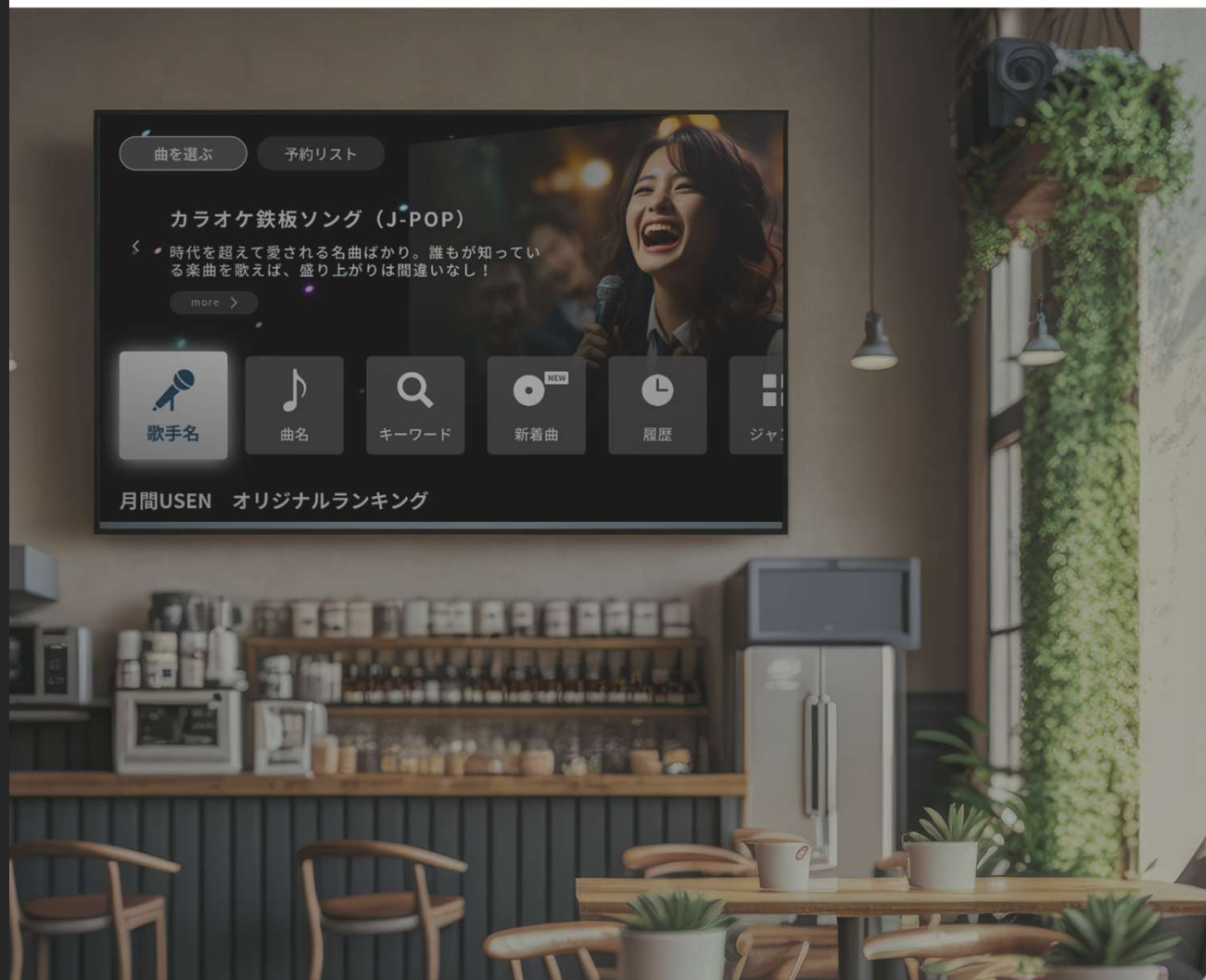


USEN Tablet Order
USEN Mobile Order
USEN ハンディ
×
USEN MUSIC Entertainment

演出ビデオの再生からBGMリクエストまで

連携操作マニュアル





USEN ハンディ

USEN Tablet Order



USEN Mobile Order



目次 CONTENTS

1	USEN ハンディとの連携(ご利用前の操作)	P3
2	USEN ハンディとの連携(運用時の操作)	P4
3	USEN Tablet Orderとの連携	P5
4	USEN Mobile Orderとの連携	P6
5	USEN MUSIC Entertainmentについて	P7

① USEN ハンディとの連携(運用時の操作)

USEN ハンディ



ハンディでUSEN MUSIC Entertainmentをご利用の場合は**初期設定**を行ってください。
初期設定方法は以下の通りです。



② USEN ハンディとの連携(運用時の操作)

USEN ハンディ



お客様のお誕生日演出など、**演出ビデオの割り込み**をUSEN ハンディより行えます。
割り込み方法は以下の通りです。

※USEN MUSIC Entertainmentがホーム画面、TV&サイネージ画面の際は割り込み可能ですが、
ミュージックビデオアプリ利用中やその他アプリ利用中の際は割り込みできません。



③ USEN Tablet Orderとの連携



お客様がUSEN Tablet Orderにて**注文完了後**に、**ミュージックビデオのリクエスト**を行えます。
リクエスト方法は以下の通りです。

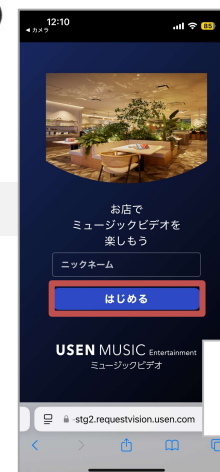
※ USEN MUSIC Entertainmentがミュージックビデオアプリ利用中の際はリクエスト可能ですが、
ホーム画面、TV&サイネージ画面、その他アプリ利用中の際はリクエストできません。

1



注文完了画面より、お客様が
お手持ちのスマートフォン端末で
QRコードを読み込みます。

2



ニックネームを入力し、
「はじめる」をタップします。

3



お客様がお好きな楽曲を
リクエストし、
順番が回ってくると再生されます。

以降のリクエスト操作方法・機能詳細につきましては、
p.6のUSEN MUSIC Entertainmentミュージックビデオ操作マニュアル
のp.67よりご確認ください。



4 USEN Mobile Orderとの連携

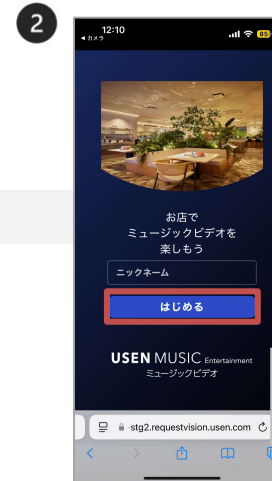


お客様がUSEN Mobile Orderにて注文完了後に、ミュージックビデオのリクエストを行えます。
リクエスト方法は以下の通りです。

※ USEN MUSIC Entertainmentがミュージックビデオアプリ利用中の際はリクエスト可能ですが、
ホーム画面、TV&サイネージ画面、その他アプリ利用中の際はリクエストできません。



注文完了画面より、お客様が
「USEN MUSIC Entertainment」の
ボタンをタップします。



ニックネームを入力し、
「はじめる」をタップします。



お客様がお好きな楽曲を
リクエストし、
順番が回ってくると再生されます。

以降のリクエスト操作方法・機能詳細につきましては、
p.6のUSEN MUSIC Entertainmentミュージックビデオ操作マニュアル
のp.67よりご確認ください。



5 USEN MUSIC Entertainmentについて

USEN MUSIC Entertainmentのミュージックビデオリクエスト機能の詳しい操作方法につきましては、
以下サポートサイトより「USEN MUSIC Entertainment ミュージックビデオ操作マニュアル」のp.67以降をご確認ください。

サポートサイトQRコード



ご質問・トラブル等はお問合せください

USENレジに関するお問い合わせ
9:00~18:00受付（年中無休）

0120-210-440