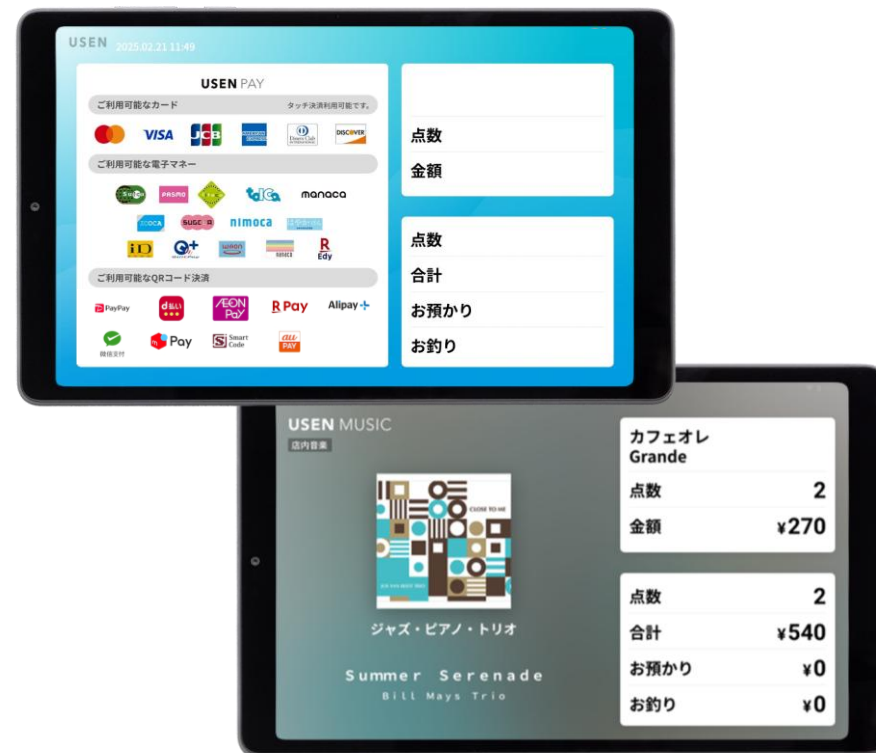


USEN PAY⁺

カスタマーディスプレイ
アプリバージョンアップのお知らせ



[カスタマーディスプレイの操作マニュアルはこちら](#)



カスタマーディスプレイ アップデート情報

アプリVer.	アップデート情報	アップデート内容	リリース開始日	詳細
2.2.46	機能追加	<ul style="list-style-type: none">レイアウト「決済情報」対応決済にAEON Payを追加	2025.10.7	https://usen.com/service/payment/releasenotes/detail.html?id=541
2.2.37	機能変更	<ul style="list-style-type: none">レイアウトに「広告」機能を追加レイアウト「決済情報」に審査情報取得ON/OFF切替機能を追加その他	2025.03.24	https://usen.com/service/payment/releasenotes/detail.html?id=463
2.2.33	機能変更	<ul style="list-style-type: none">「決済情報」レイアウトに、各ブランドの審査状況が反映されるように変更その他、軽微な修正	2025.03.03 2025.03.05(再配信)	https://usen.com/service/payment/releasenotes/detail.html?id=455
1.0.0	リリース		2024.11.03	

アップデート情報掲載WEB



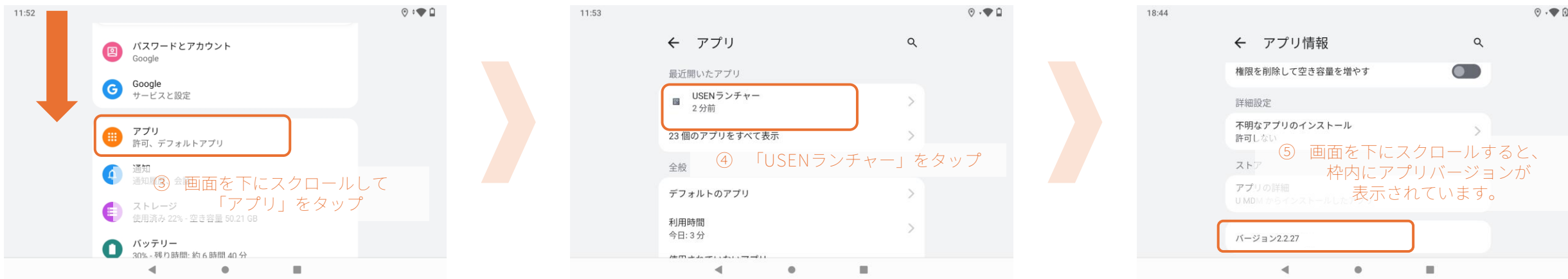
※アップデート内容の詳細は、各バージョンの「詳細」欄に記載のリンクからご確認ください。

アプリバージョンの確認方法



① ホーム画面右上をダブルタップ

② 「Android設定」をタップ



③ 画面を下にスクロールして「アプリ」をタップ


④ 「USENランチャー」をタップ

⑤ 画面を下にスクロールすると、枠内にアプリバージョンが表示されています。

※各設定項目を変更すると、システムの正常な動作に影響が出る可能性があります。設定の変更は行わないようご注意ください。

バージョンを手動更新する方法

カスタマーディスプレイは、再起動時に自動で最新バージョンに更新されます。最新バージョンを手動で適用する場合は、以下の手順をご確認ください。



- ◆ 「UPDATING」と表示された場合: 最新バージョンへの更新が開始されます。
- ◆ 反応がない場合: お使いの端末はすでに最新バージョンです。
- ※ 「Config Ver」はアプリバージョンとは異なります。